

オンラインカジノ攻略法

ミリオンゲッター

この度は当商品をご購入いただきまして、誠にありがとうございます。
実践する前に以下の注意事項をよくお読みください。

使用上の注意

■著作権について

「ミリオンゲッター(以下、本マニュアル)は著作権法で保護されている著作物です。本マニュアルの使用に関しましては、以下の点にご注意ください。本マニュアルの著作権はあたりストアに属します。著作権者の許可を得ずして、本マニュアル(付録、特典含)の一部または全部をあらゆるデータ蓄積手段(印刷物、ビデオ、CD、DVD、テープレコーダなどの電子メディア、インターネットサーバ等)により複製、転載することを禁じます。

■使用承諾許可書

本契約は、あなたとあたりストアとの契約となります。本マニュアルの開封を持って、あなたは本契約に同意したとみなされます。本契約とは以下の通りです。

第1条使用目的

本契約では、本マニュアルに含まれる情報をあなたが非独占的に使用する権利を承諾するものです。

第2条一般公開の禁止

本マニュアルに含まれる情報は、著作権法によって保護され、また秘匿性の高い内容であることを踏まえ、あなたはそのあたりストアとの書面による事前許可を得ずして出版及び電子メディア等の配信により、一般公開並びに転売してはならないものとします。

第3条契約解除

あなたが本契約に違反した場合には、あたりストアは何の通告もなく、この使用承諾契約を解除することができるものとします。

第4条損害賠償

あなたが本契約第2条の規定に違反した場合、本契約の解除に関わらず、直ちにあたりストアに対して、違反金として違反件数と販売価格を乗じた金額の10倍の金額を支払うものとします。またインターネット等で公開した場合には、一律500万円を支払うものとします。

第5条その他

本マニュアルはあなたが行う事業における優良コンテンツの提供を目的としておりますが、期待通りの成果が見込めず万一損害が生じた場合においても、あたりストアは責任を負わないものとします。

－目次－

- [1.カジノゲームの始め方](#)
 - [インストール手順](#)
 - [登録手順](#)
- [2.webanq登録方法](#)
- [3.入金方法](#)
- [4.出金方法](#)
- [5.クラップスのルール](#)
 - [基本ルール](#)
 - [賭け方のバリエーション](#)
 - [オッズ賭けの具体例](#)
- [6.クラップス攻略戦略](#)
- [7.ルーレット攻略](#)

1.カジノゲームの始め方

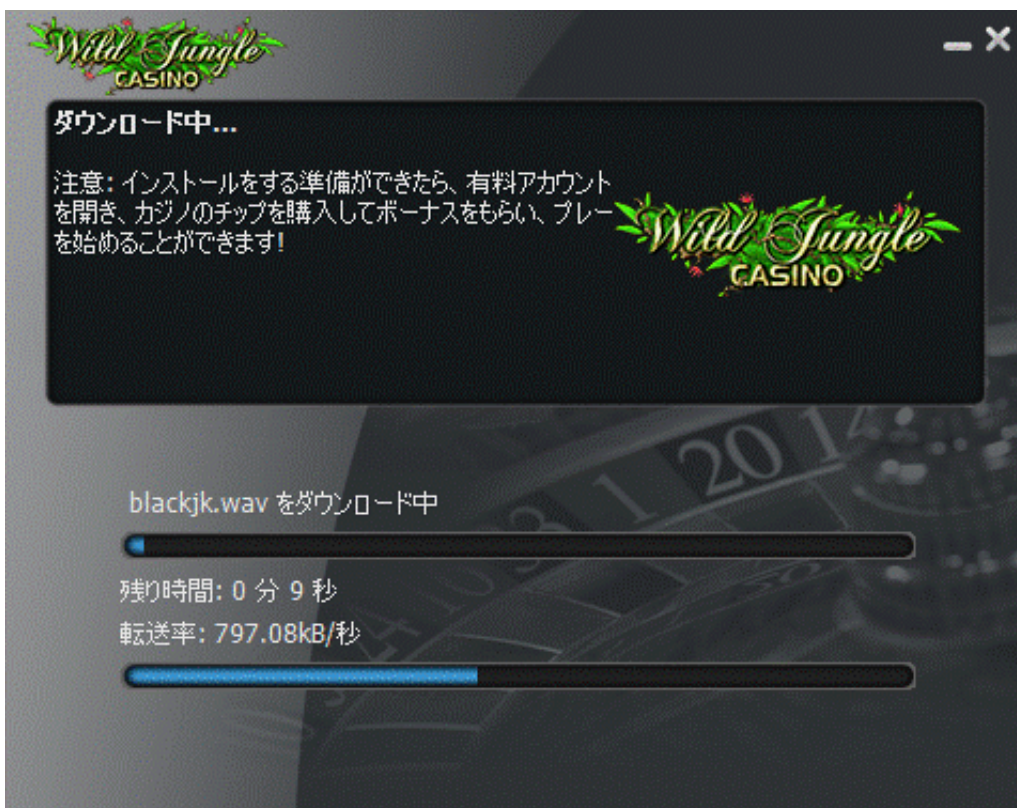
インストール手順



ソフトをクリックすると上記の画像が出てきます。
[日本語]を選択して[次]をクリック。



上記2つをチェックして[次]をクリック。





[完了]をクリックでソフトのインストール終了です。


1.カジノゲームの始め方

登録手順

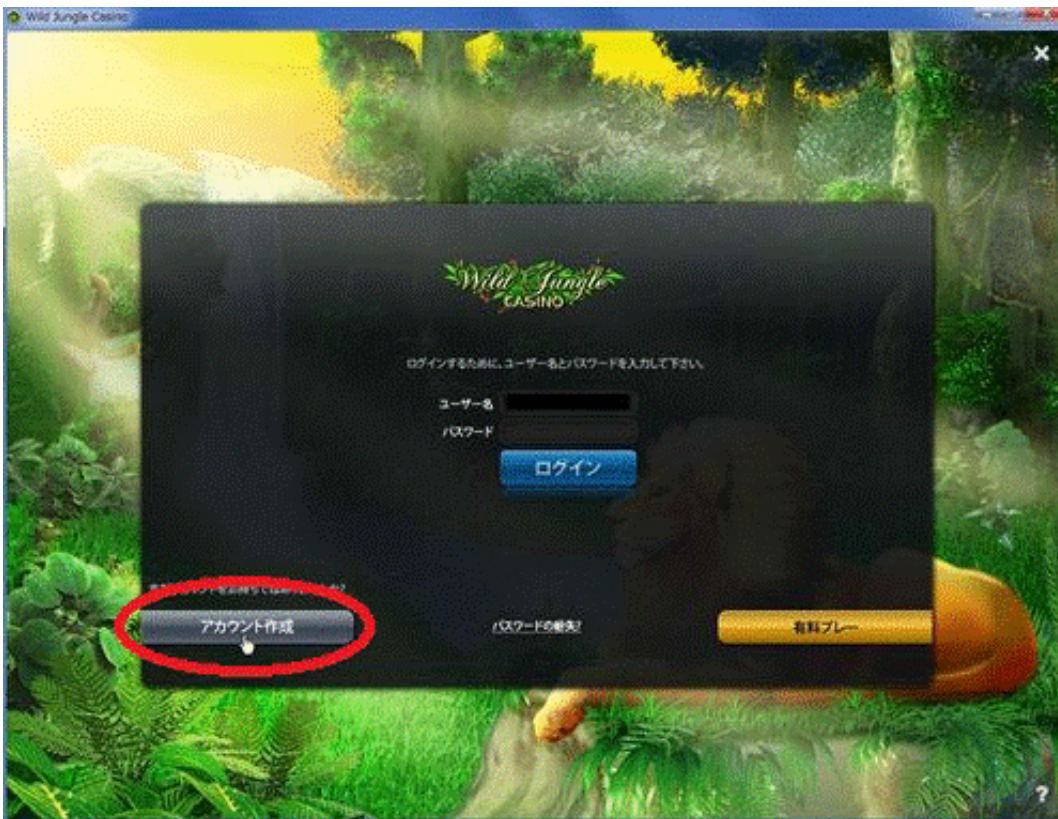
デスクトップ上のワイルドジャングルカジノのアイコンをクリック



ワイルドジャングルカジノのゲームを起動し、有料プレーをクリック



アカウントの作成ボタンをクリック



名前や生年月日など必要な情報を半角英数で入力して『次』をクリック
※半角英数に注意してください!! 生年月日も逆から(日→月→年)



この画面でも住所や電話番号などの必要な情報を入力して『次』をクリック
(例) 〒106-6108 東京都港区六本木6-12-2 4401号室
住所:6-12-2-4401 Roppongi
国名:Japan

都道府県・州:Tokyo

市・町:Minato-ku

郵便番号:1066108

電話:09012345678

携帯電話:

FAX:

※ 住所は逆から入力、郵便番号と電話番号はハイフンなしで入力

Wild Jungle CASINO

新規登録

2/3 ページ
ワイルドジャングルカジノよりお引き出しされる際にも必要となりますので
正確な情報を全て半角英数で入力してください。

住所:

国名: Afghanistan

都道府県・州:

市・町:

郵便番号:

電話:

携帯電話:

Fax:

<< 戻る 次 >>

キャンセル

パスワードを入力し、通貨をUSドルを選択、同意欄に全てチェックをしたら『作成』をクリック

Wild Jungle CASINO

新規登録

3/3ページ
クーポンコードをお持ちの方はクーポンコード欄にご入力ください。

全て半角英数字で入力してください。

パスワード:

パスワードの確認:

通貨:

クーポンコード:

以下に同意する 諸条件

特別ボーナスのお知らせ等のお得なメールを受信する

特別ボーナスのお知らせ等のお得なSMSを受信する

<<戻る 作成 キャンセル

ユーザー名が発行されるので、パスワードと一緒に忘れないようにしましょう！
あと、ニックネームをつける画面があるので、好きな名前を付けてください。

ここまでで有料アカウントの開設も完了です！
お疲れ様でした。

2.webanq登録方法

webanqサイト

→ <http://www.webanq.com>



The screenshot shows the webanq login interface. At the top left is the webanq logo. To the right are flags for Japan, South Korea, China, and the UK. Below the logo is the text: "Instantly send money to friends and family across the globe | make free payments to your favorite websites | International debit card for easy access to your money". A world map is in the background. A yellow box highlights a button labeled "口座検索" (Account Search). To the right is the login form titled "口座にログイン" (Login to Account). It includes fields for "メールアドレスを入力" (Enter email address) and "PINを入力(数字をクリックしてください)" (Enter PIN (click numbers)). Below these are buttons for "ログイン" (Login), "PINの消去" (Clear PIN), and "PINを忘れた場合" (Forgot PIN). At the bottom left, there are links for "ユーザーガイド" (User Guide) and "個人情報保護方針" (Privacy Policy). At the bottom right is a logo for "C O B O C O AUTHORITY & REGISTRATION".

2. 個人情報を入力する。

- すべて半角英数でご入力下さい
- 「,」(コンマ)は絶対入力しないで下さい

口座登録

ログインする

webangについて
個人情報保護方針
利用規約

口座登録

注意ご入力は全て半角英数字でお願いたします。

メールアドレス

メールアドレス

お客様のメールアドレスが、webang口座のロゴになります。

メールアドレスを再入力

上記のメールアドレスと同じものをご入力ください。

秘密の質問

- 質問 質問を記憶したい
- 答え What is your favorite town?
 What is your favorite restaurant?
 Where were you born?
 What is your pet's name?
 What was the name of your first school?

あなたの好きな都市は？
 あなたの好きなレストランは？
 あなたはどこで生まれましたか？
 あなたのペットの名前は？
 あなたの小学校の名前は？

**質問を選んで答えを半角英数字で
入力してください。**

個人情報

国名

- 公的身分証明書 Drivers License
 National Identity Card
 National Tax Number
 Passport
 Social Insurance Number
 Social Security Number

Drivers License(運転免許証)
 Passport (パスポート)
 Social Insurance Number (保険証)
上記3点からお選びください。

誕生日

ご住所1

ご住所2

市町村

郵便番号

郵便番号

お電話番号

携帯電話番号

- 入金があったらメールで通知を希望します。
- 私はwebangの口座に同意いたします。

**ご住所1、ご住所2には、26文字以上
入力しないでください。**

**ご住所1、ご住所2には、26文字以上
入力しないでください。**

登録完了



登録が完了すると、PINがご登録されましたメールアドレスに送信されます。

4. webanqからお客様に登録完了メール(パスワード記載)。



お手元に届くパスワードは、仮パスワードです。webanqホームページからログイン後、登録情報の変更画面よりパスワードを変更して下さい。

ワイルドジャングルカジノから引き出したお金を、日本国内の銀行口座へ素早く送ることが可能です。詳しくは、以下のURLを参照ください。

webanqのホームページ

→ <http://www.webanq.com>

3.入金方法

出入金方法は,webankをお勧めします。

Webankでの入金方法

→ <http://www.wildjunglecasino.com/webanq.php>

サイト上でのwebank登録方法

→ http://www.wildjunglecasino.com/bank_webanq.php

4.出金方法

<http://www.wildjunglecasino.com/withdraw.php>

今は、日本対応のサイトが増えていますので、上記の指示通りにすれば、出入金が行えます。

ソフトを起動して、キャッシャー画面から、お引出しというボタンをクリックすると、引き出し画面へ移動します。

次に、各項目に必要な事項を入力していきます。

- ・ユーザーID
- ・引き出す金額
- ・webanqアカウントID

を入力します。

【ユーザーID】

ワイルドジャングルカジノのユーザーIDです。

【引き出す金額】

引き出したい金額をUSドルで入力します。最低引き出し金額は\$20です。

【webanqアカウントID】

webanqの、WBで始まる口座番号です。webanqにログインすると、画面の上部に表示されます。

登録方法は、マニュアル内に[webanq登録方法.pdf]があります。4つの出金方法から、webanqを選択し、最後に、引き出しのボタンを押して、完了です。

画面上の手続きが終わったら、必要書類の提出をします。身分証明書(パスポートや免許証・健康保険証など)をメールで、ワイルドジャングルカジノへ送ります。その際に、注意事項がありますので、確認しておいてください。

以下の場合には、補足書類が必要となります。

※現住所の記載が無い(パスポート・免許証の裏面に住所がある場合など)

※写真が無い(健康保険証など)

※住民基本台帳を送る場合(身分証明書としての受理)

補足書類

現住所が確認できる書類 [住民票] [公共料金の明細書]

免許証を携帯で撮ってそのままメールすると楽です。

5. クラップスのルール

基本ルール

まず最初に各プレイヤーがそれぞれ好きな場所に賭金を置く。すぐにゲーム開始となりサイコロ2個が投げ込まれる。

この最初の第1投目のことを「カムアウトロール」と呼び、カムアウトロール以降、第2投、第3投、第4投と、次に「7」の目が出るまでゲームは続けられる。もちろん第2投目で7が出てしまえば、その時点でそのゲーム(正確にはシリーズという)は終了となる。その「7の目が出てゲーム終了」となるまでに各自あれこれと好きな目に賭けるのがクラップスというゲームの基本である。(つまり第1投目以降でも賭金を新たに置くことができる)。

賭け方には豊富なバリエーションが存在しているものの、実戦において実際に賭けるべきスポット(確率論的に有利なスポット)の種類はごく限られており、このゲームは想像するよりはるかに簡単です。

クラップスのルールの一般論だが、初心者のためにあえてひとことでわかりやすく表現するならば以下のようなになる。

「自分がねらった目が7よりも先に出れば勝ち。7が先に出てしまったらその時点でゲーム終了となり負け。ただし第1投目で7が出てしまった場合は、まだ本戦が始まる前なので負けにはならず(勝ちになる)、ゲームのやり直しとなる」

これがクラップス全般に言える大まかな一般論です。

5.クラップスのルール

賭け方のバリエーション

パスライン(PASS LINE)



第1投であるカムアウトロールの前にこのPASSLINEに賭金を置く(写真右)。カムアウトロールで「7」か「11」が出ればその場で勝ちとなり、賭金と同額の払戻金(1ドルの賭金に対して1ドルの払戻金)を受ける。

逆に「2」か「3」か「12」が出ればその場で負けとなり賭金を失う。それ以外の数字の場合は、その目が「場の目」となり、第2投目以降で「7」が出る前にその目が出れば勝ちとなり、「7」が先に出ると負けでゲームは終了する。もちろん第2投目以降で「2」、「3」、「11」、「12」が出ても勝ちにも負けにもならない。とにかく第2投目以降は、ひたすら「場の目」が先に出るか「7」が先に出るかだけの勝負である。このパスライン

カム(COME)



これはパスラインと基本的にはまったく同じで、唯一の違いはパスラインは最初の第1投目、つまりカムアウトロールの時点でゲームに参加するのに対して、このカムは第2投目以降の好きな時にゲームに参加するというだけの違いである。

具体的に例をあげて説明するならば、カムアウトロールで「9」が出たとする。「場の目」は当然「9」になる。第2投で「8」、第3投で「10」、(この段階ではまだ7が出ていないので誰も負けていなし、カムアウトロール以降9も出ていないので誰も勝っていない)、その段階でAさんは第4投目からゲームに参加したくなってこのカムに賭けたとする(写真)。この場合、Aさんは第4投目で「7」か「11」が出れば勝ちで、「2」か「3」か「12」ならば負け、そしてそれ以外の数字の場合は、その第4投目の数字が「あとから参加したAさんだけ

の場の目」となり、第5投目以降で「7」が出る前にその目が出ればAさんの勝ちで賭金と同額が支払われる。「7」が先に出るとゲーム終了となり負けとなる。このカムもパスラインと並んで最も重要な賭け方なので完全にマスターしておく必要がある。このカムもパスラインと並んで最も重要な賭け方なので完全にマスターしておく必要がある。


プレースベット(PLACE BETS)



テーブルの中央部に大きく書かれている「4」から「10」までの各個別番号に対する賭け。これはカムアウトロール以降いつからでも参加できるわかりやすい単純な賭けだ。たとえばこの写真のように「8」に賭けた場合、「7」が出る前に「8」が出れば勝ち、「7」が先に出てしまえばゲーム終了なのでその時点で負けとなる。

このプレースベットは「場の目」などに関係なく、ただ単にその数字に賭けるだけなので賭けそのものは非常に単純明快だが、払戻金の計算が少々複雑だ。それは各目の出現率が微妙に異なっていることに起因している。つまり「8」よりも「4」の方が出にくいので当然その分当たったときの配当倍率は大きくなる。計算が複雑と言ってもカジノ側がちゃんと計算してくれるので特にプレイヤー自身がそれを覚える必要はまったくない。

ちなみにその配当倍率は、「4」と「10」に賭けた場合が5ドルの賭金に対して9ドルの払い戻し(つまり1.8倍)、「5」と「9」に賭けた場合は5ドルに対して7ドル(1.4倍)、「6」と「8」に賭けた場合は6ドルに対して7ドル(1.16倍)が払い戻される(これらの配当倍率は「何倍」というカタチで覚えるのではなく、「いくら賭金に対していくら」というように覚えた方が半端な数が出ないので覚えやすい)。したがって勝った場合の払戻金に複雑な端数が出ないように、これらのプレースベットに賭ける際は必ず5の倍数の金額(「4」, 「5」, 「9」, 「10」に賭ける場合)、もしくは6の倍数の金額(「6」, 「8」に賭ける場合)を置くのが常識である。つまりプレースベットの「8」に賭ける場合であれば、6ドルとか18ドルを賭けるようにするということである。もちろん中途半端な金額を賭けても反則にはならないが、1ドル以下の端数の払戻金は切り捨てられてしまうルールになっていることが多いため自分が損をすることになる。



なおこのプレースベットはその出現率と配当倍率の関係上、「6」または「8」以外には賭けない方が得策だ。「4」、「5」、「9」、「10」はその出現率の割に配当倍率が十分でない。正確に言うと「6」や「8」もなるべく賭けない方がよい(後述するが、カムとオッズ賭けにした方がトク)。

ドントパス(DON'T PASS)



これはここまで説明してきた賭け方とはまったく逆に、カムアウトロール以降で「7」が出てゲーム終了となると勝ち、という"あまのじゃく的な賭け方"である。賭けの内容としてはパスラインのまったく逆と考えればよい。つまり第1投目であるカムアウトロールの前にこのドントパスに賭け、カムアウトロールで「7」か「11」が出れば負けで、「2」か「3」ならば勝ちとなる。

なお「12」だけは引き分けで勝負立ち消えとなる。それ以外の数字の場合はその目が「場の目」となり、第2投目以降で「7」が出る前にその目が出れば負けで、「7」が先に出ればゲーム終了で勝ちとなる。もちろん勝った場合の配当倍率はパスラインの場合と同様1対1(1ドルの賭金に対して1ドルが支払われる)だ。

なおこの賭けは確率論的な期待値は非常によく、勝ち負けのことだけを考えたら「パスライン」と並び最も有利な賭け方である。

ドントカム(DON'T COME)



これもあまのじゃく的な賭け方で、内容としてはカムのまったく逆と考えればよい。言い換えれば、ドントパスとほぼ同じで、ドントパスとのちがいは、カムアウトロールの段階で参加するかそれ以降に参加するかの違いだけだ。

カムアウトロール以降であればいつでもこのドントカムに賭けることができる。そしてこれに賭けた直後の最初のロールで「7」か「11」が出れば負けで、「2」か「3」ならば勝ち、「12」だけは引き分けで勝負立ち消えとなる。それ以外の数字の場合はその目が「あとから参加したそのプレーヤーだけの場の目」となり、それ以降のロールで「7」よりも先

にその目が出ると負け、その目が出る前に「7」が先に出れば勝ちとなる。勝った場合の払戻金はもちろん1対1である。

5.クラップスのルール

オッズ賭けの具体例



オッズ賭けとは、パスラインやカムに賭けてカムアウトロールが振られたあとに、その賭金の額を増やす賭け方で「追加して賭ける賭金」のことである。

たとえばパスラインに\$5賭けたとする。そしてカムアウトロールで「場の目」が「4」と決まったとする。通常このままにしておけば、第2投目以降で「4」が先に出れば勝ち、「7」が先に出れば負けで、その勝った際の配当倍率は1対1つまり今の例では勝ち金として\$5受け取ることになる。ところがカムアウトロール後に「オッズ賭け」という権利を行使し(写真)、最初の賭金\$5を\$30に増やすと(つまり新たに\$25を「オッズ賭け」として追加して賭けると)、追加して賭けた分の\$25に対しては1対1の配当倍率ではなく、その「場の目」と「7の目」の出現比率に正確に応じた配当倍率で払い戻される。

たとえば「4」の出現率は「7」の出現率の正確に半分のため、「場の目」が「4」の状態では追加して賭けられたオッズ賭けに対する配当倍率は2倍ということになる。したがって、今の例で言うならば、もし「7」よりも先に「4」が出て勝った場合、最初の賭金である\$5に対しては通常ルールが適用され1倍の\$5が払い戻され、オッズ賭けといわれる追加分の\$25に対しては2倍の\$50が支払われるということになる。

参考までに「場の目」が「5」と「9」のときのオッズ賭けに対する配当倍率は1.5倍、「6」と「8」のときのそれは1.2倍となっている。もちろんこれらの配当倍率は「7」の目とその目の出現率の差にきれいに比例していることは言うまでもない。ちなみにこれらオッズ賭けの配当倍率とそれぞれの目の「プレースベット」の配当倍率とを比較してみると、いかにオッズ賭けが有利になっているかがよくわかるはずである。

各自の出目率	
4の目	3/36
5の目	4/36
6の目	5/36
7の目	6/36
8の目	5/36
9の目	4/36

各自に対する7の目の出現比

4の目	2.0倍
5の目	1.5倍
6の目	1.2倍
8の目	1.2倍
9の目	1.5倍
10の目	2.0倍

実際の配当倍率

プレイスベットの4	1.80倍
プレイスベットの5	1.40倍
プレイスベットの6	1.16倍
プレイスベットの8	1.16倍
プレイスベットの9	1.40倍
プレイスベットの10	1.80倍
オッズ賭けの4	2.00倍
オッズ賭けの5	1.50倍
オッズ賭けの6	1.20倍
オッズ賭けの8	1.20倍
オッズ賭けの9	1.50倍
オッズ賭けの10	2.00倍

なおオッズ賭の分に関しては、数学的にカジノ側にとってはなんのアドバンテージもないため、各カジノではその上限を決めている。ワイルドジャングルカジノでは3倍が上限です。以上が覚えるべきルールです。

6. クラップス攻略戦略

手法自体はシンプルですが慣れてきたら、[オッズ賭け]を最大の3倍まで賭けたり、6・8だけでなく5・9にも[オッズ賭け]をして稼ぎを増やしてみてください。クラップスの稼ぎ方は出目7が出るまでにリスクを抑えつつ、複数の場所に賭け連続した当たりをすることで、収益を増やします。

ルール	賭ける場所	賭金	出目	配当	稼働中金額	配当計
カムアウト ルール	パスライン→6	1	6	-	1	-
第1ルール	パスオッズ(6)	1	10	-	2	-
	カム→10	1		3		
第2ルール	カム→4	1	4	-	4	-
第3ルール	カム→8	1	8	-	5	-
第4ルール	カムオッズ(8)	1	9	-	5	-
	カム→9			6	-	
第5ルール	カム→6	1	6	パスライン6 配当+1	5	3
				パスオッズ6 配当+2		
カムアウト ルール	パスライン→8	1	8	カム8 配当+1	4	6
				カムオッズ8 配当2		
第1ルール	パスオッズ(8)	1	10	カム10 配当+1	4	7
	カム→10	1			5	
第2ルール	カム→2	1	2	カム1 負け-1	5	6
第3ルール	カム→8	1	8	パスライン8 配当+1	4	9
				パスオッズ8 配当+2		
カムアウト ルール	パスライン→9	1	9	カム9 配当+1	4	10
第1ルール	パスオッズ(9)	1	9	パスライン9 配当+1	3	13
	カム→9			パスオッズ9 配当+2		
第2ルール	カム→7	1	7	カム7 配当+1	0	11
				カム4 負け-1		
				カム10 負け-1		
				カム9 負け-1		

ポイントの「パス6・カム8」の2箇所に、それぞれにオッズ増をしました。結果的には、トータルで+11ドルの勝ちとなりました。

ゲーム開始時の画像で、初めに[パスライン]にベットします。
最初は必ず[パスライン]にベットします。



出目が11なので、勝ちました。



また[パスライン]にベット出目は8。



[パスライン]に[オッズ賭け]。
[カム]にベット。下記の画像のようになります。



出目は5。また、「カム」にベット



出目は9。「カム」にベット。



出目は8。「パスライン」と[カムオッズ8]にベット。



出目は5[カム]にベット。



出目は5[パスライン]にベット



しばらく、出目が2、3、12と続いて、7が出ました。



初めと同じく、[パスライン]にベット



基本はこの繰り返しです。

1、[パスライン]に1ベット。

2、[カム]に1ベット。

*カムアウトロールで6か8が出た場合はオッズ賭け

*その後、6か8が出たらオッズ賭け

3、出目7が出るまで、[パスライン][カム]にベットをし続ける。